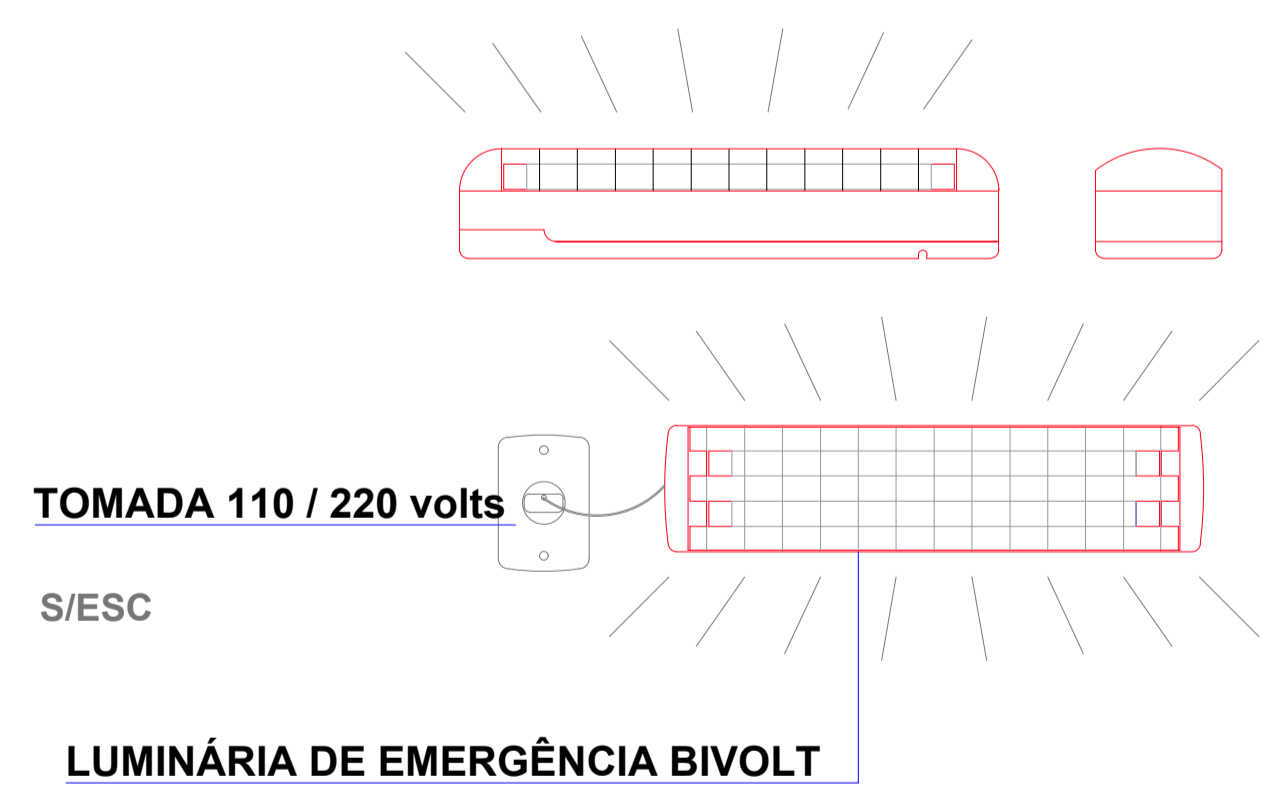


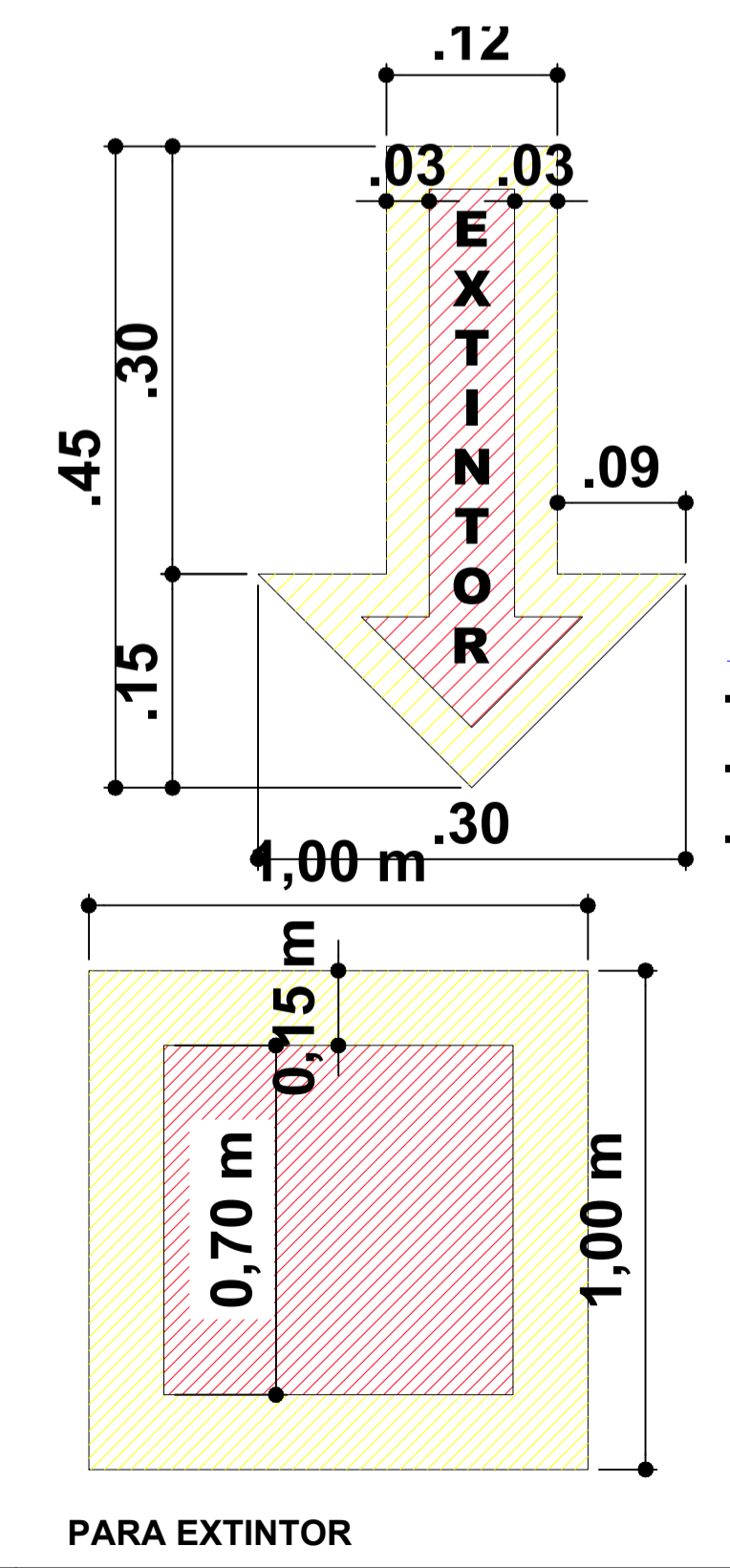
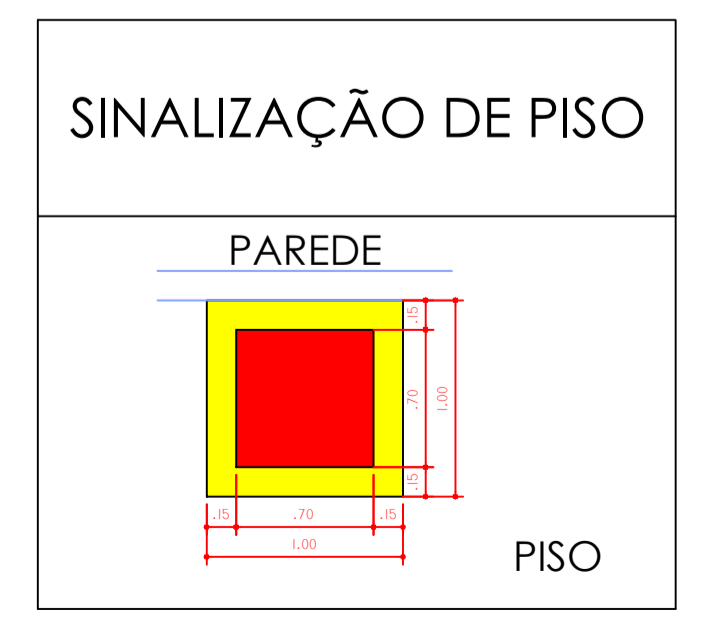
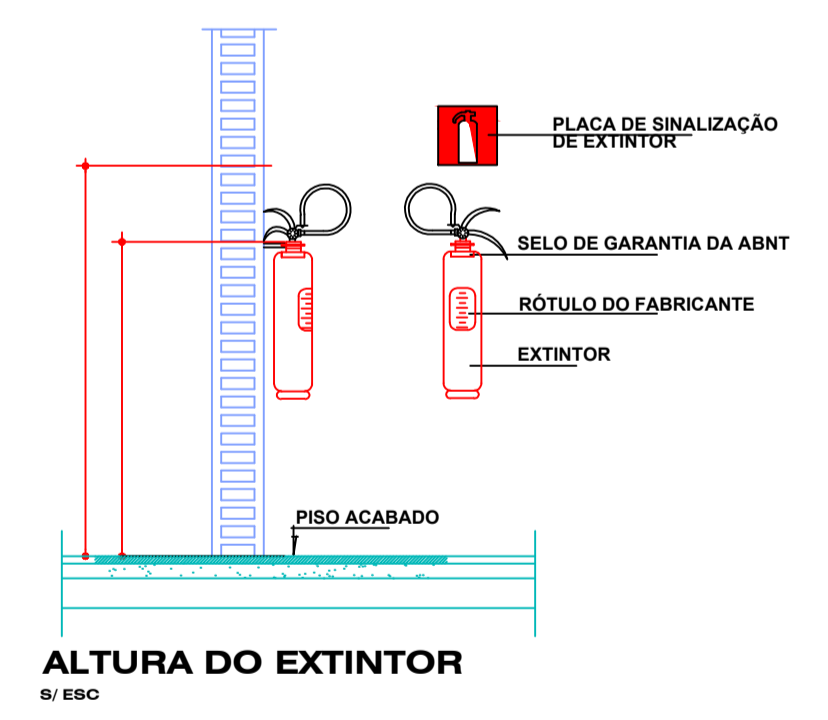
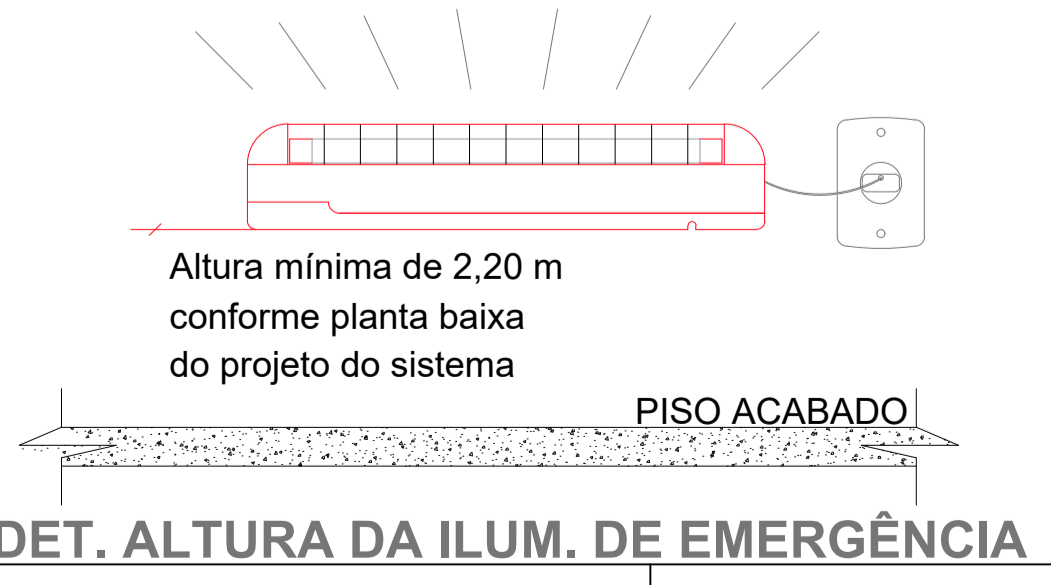
PLANTA ELÉTRICA LABORATÓRIO DE NUTRIÇÃO E QUALIDADE DO LEITE SALA DE PESAGEM DE MATERIAIS
ESC. 1/100

| SIMBOLOGIA | | QUANTIDADE |
|------------|--------------------------------------|------------|
| | EXTINTOR DE PÓ QUÍMICO SECO BC - 6Kg | 03 |
| | EXTINTOR DE AGUA PRESSÃO - 10LITROS | 03 |
| | LUMINÁRIA DE EMERGÊNCIA BIVOLT | 10 |

| SINALIZAÇÃO DE EMERGÊNCIA | | |
|---------------------------|---|-------------------------------|
| SÍMBOLO | SIGNIFICADO | DIMENSÕES SUGERIDAS (cm) |
| | Indicação de saída, assima das portas (fotoluminescente) | 15 x 30 |
| | indicação de saída esquerda ou direita (fotoluminescente) | 15 x 30 |
| | Extintor de incêndio (fotoluminescente) | CO2 PQS PÓ ABC PÓ BC |
| | Proibido Fumar | 15 |
| | Risco de choque elétrico | Aguente extintor especial |



DETALHE - ILUMINAÇÃO DE EMERGÊNCIA



APROVAÇÃO:



OBRA: Suporte em infraestrutura de pesquisa na área de pecuária leiteira em interface com sistemas de integração lavoura-pecuária-floresta - SILPS

LOCAL: RODOVIA MS-080, Km 10, CAMPO GRANDE - MS

ÁREA INTERVENÇÃO: 854,60 m²

RESPONSÁVEL TÉCNICO PROPOSTO: FÁBIO MARQUES RIBEIRO, ENGENHEIRO CIVIL, CREA Nº 15.279/MS

CLIENTE: FUNDAÇÃO DE APOIO À PESQUISA AO ENSINO E À CULTURA DE MS, CNPJ Nº: 01.754.243/0001-88

TÍTULO: PROJETO INCÊNDIO E PÂNICO LABORATÓRIO DE NUTRIÇÃO E QUALIDADE DO LEITE E SALA DE PESAGEM DE MATERIAIS, PLANTA SITUAÇÃO, CORTES.

FOLHA: 06/15

ESCALA: INDICADA

DATA: JANEIRO/2017

CONVÊNIO Nº: 01.14.0108.00

CARTA CONITE Nº: 0022/2016